

# Брошюра «Бюджет для граждан»

Брошюра подготовлена на основании  
решения Совета депутатов городского  
поселения город Солигалич  
Солигаличского муниципального района  
Костромской области  
от 27 апреля 2023 года № 310/115-4  
«Об исполнении бюджета городского  
поселения город Солигалич Солигаличского  
муниципального района за 2022 год»

## *Основные понятия и термины*

Бюджет - форма образования и расходования денежных средств, предназначенных для финансового обеспечения задач и функций государства и местного самоуправления.

Доходы бюджета - поступающие в бюджет денежные средства, за исключением источниками финансирования дефицита бюджета.

Расходы бюджета - выплачиваемые из бюджета денежные средства, за исключением источниками финансирования дефицита бюджета.

Профицит бюджета - превышение доходов бюджета над его расходами.

Дефицит бюджета - превышение расходов бюджета над его доходами.

# Доходы бюджета городского поселения город Солигалич Солигаличского муниципального района

## Налоговые доходы

Поступление от уплаты налогов, установленных Налоговым Кодексом Российской Федерации:

- > налог на доходы физических лиц;
- > налоги на совокупный доход (налог, взимаемый в связи с применением упрощенной системы налогообложения);
- > имущественные налоги (налог на имущество физических лиц, земельный налог)
- > другие.

## Неналоговые доходы

Поступление от уплаты других сборов, установленных законодательством Российской Федерации, а также штрафов за нарушение законодательства:

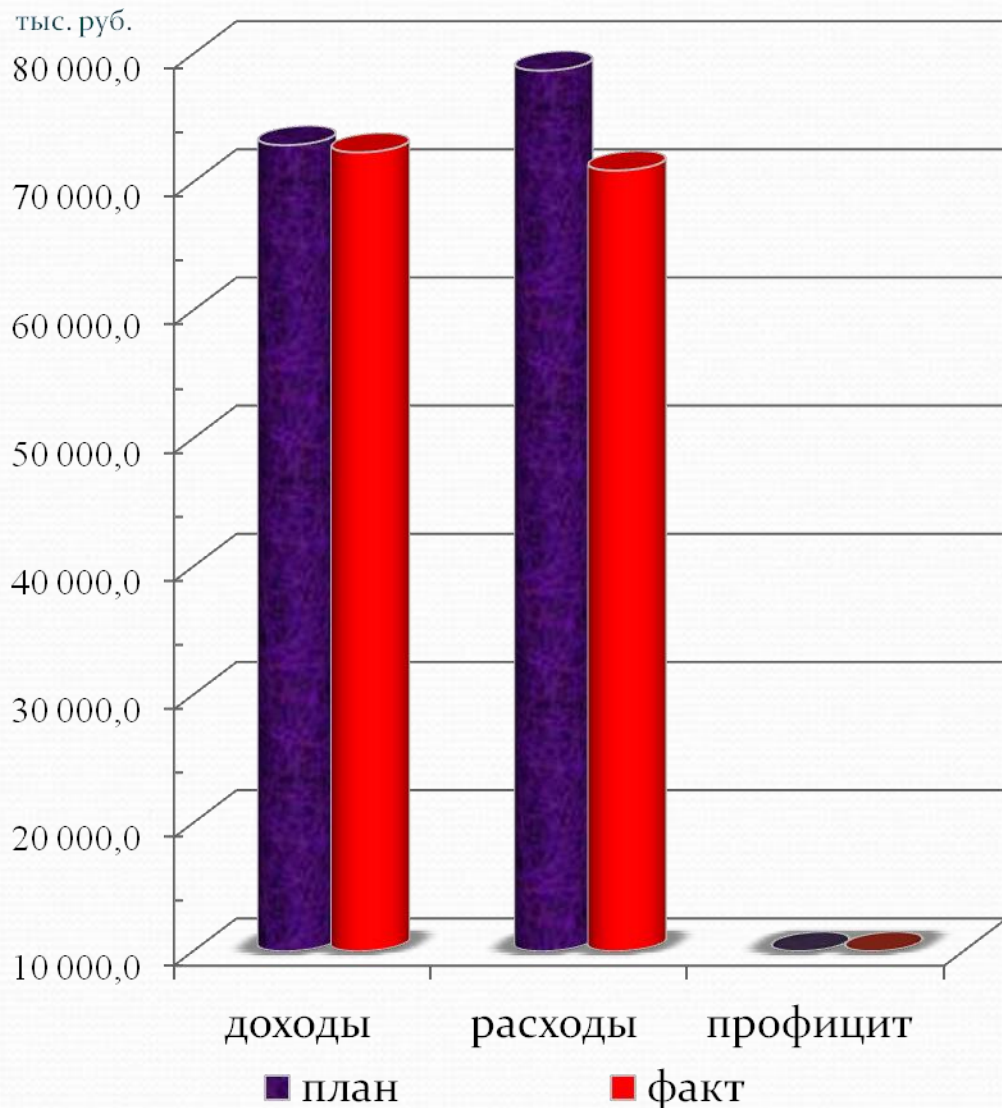
- > доходы от использования муниципального имущества;
- > доходы от оказания платных услуг;
- > доходы от продажи материальных и нематериальных активов;
- > штрафы, санкции, возмещение ущерба.

## Безвозмездные поступления

> Поступления от других бюджетов (межбюджетные трансферты), организаций, граждан.

# Основные параметры бюджета

## Основные параметры бюджета за 2022 год



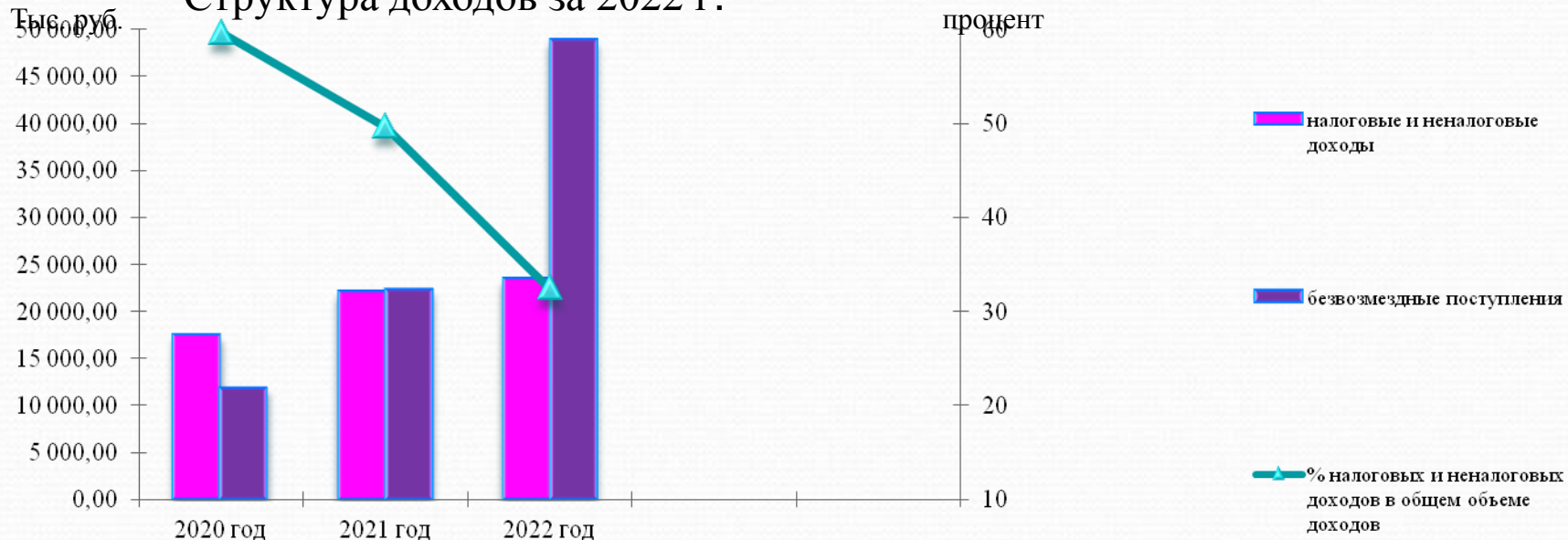
### *Динамика основных параметров бюджета*

Исполнение за 2021 год:  
по доходам – 44 465,7 тыс. руб.  
(100,4 % от плана);  
по расходам – 40 404,9 тыс. руб.  
(84,5,0% от плана);  
профицит – 3 959,8 тыс. руб.

Исполнение за 2022 год:  
по доходам – 72 337,4 тыс. руб.  
(99,2 % от плана);  
по расходам – 70 925,1 тыс. руб.  
(90,1% от плана);  
профицит – 1 412,3 тыс. руб.

# Доходы бюджета

## Структура доходов за 2022 г.

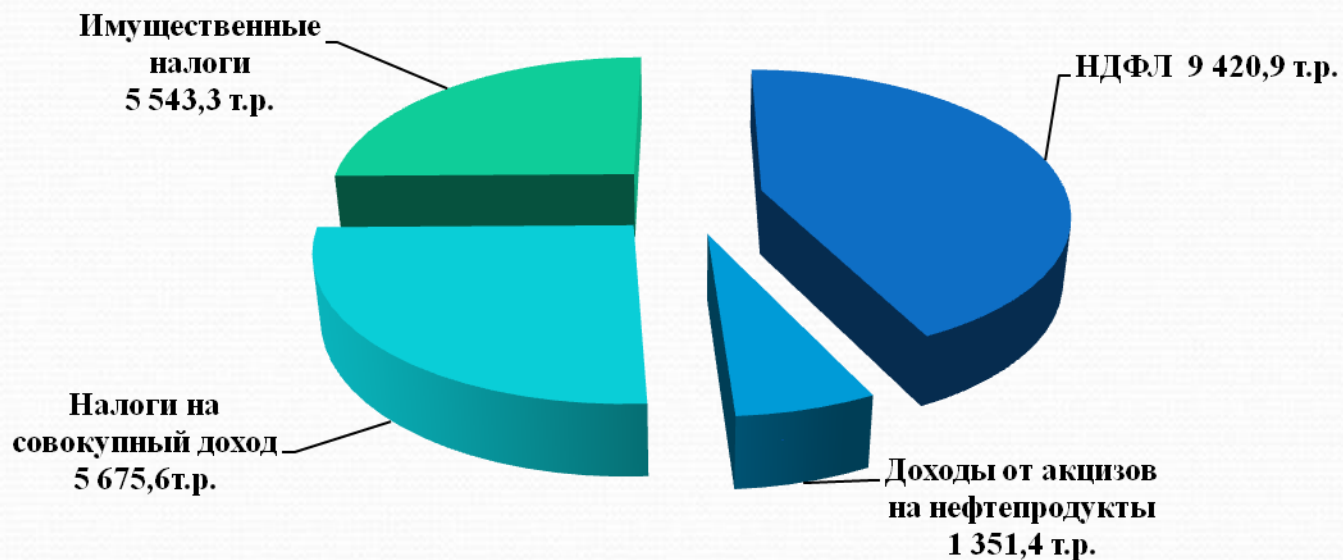


Тыс. руб.

	2020 год	2021 год	2022 год
Налоговые и неналоговые доходы	17 466,8	22 070,6	23 443,3
Безвозмездные поступления:	11 849,4	22 377,1	48 894,1
в том числе поступления от денежных пожертвований, предоставляемых физическими лицами получателям средств бюджетов городских поселений	595,6	23,5	0,0
Возврат остатков субсидий	-42,4	-18,0	0,0
<b>ВСЕГО ДОХОДОВ</b>	<b>29 316,2</b>	<b>44 465,7</b>	<b>72 337,4</b>
% налоговых и неналоговых доходов в общем объеме доходов	59,6	49,6	32,4

# Доходы бюджета

## Структура налоговых доходов за 2022год (тыс.руб.)




	Норматив отчислений, %.
Налог на доходы физических лиц	15
Налог, взимаемый в связи с применением упрощенной системы налогообложения	15
Имущественные налоги	100
Акцизы	0,0495

Наибольший удельный вес в налоговых доходах занимают поступления:

**налога на доходы физических лиц**  
9 420,9тыс. руб. (40,2%);

**налог на совокупный доход**  
5 675,6 тыс. руб. (24,2%).

## Структура неналоговых доходов за 2022 год (тыс.руб.)



	Норматив отчислений, %.
Аренда земли (земли в границах городского поселения)	50
Аренда муниципального имущества	100
Реализация имущества	50

Набольший удельный вес в неналоговых доходах занимают поступления: **доходов арендной платы за земельные участки – 790,6 тыс.руб. (54,4%).**

# Доходы бюджета

**Межбюджетные трансферты** – денежные средства, перечисляемые из одного бюджета бюджетной системы Российской Федерации другому .

## Виды межбюджетных трансфертов

**Дотации** - предоставляются без определения конкретной цели их использования

**Субвенции** - предоставляются на финансирование «переданных» другим публично-правовым образованиям полномочий

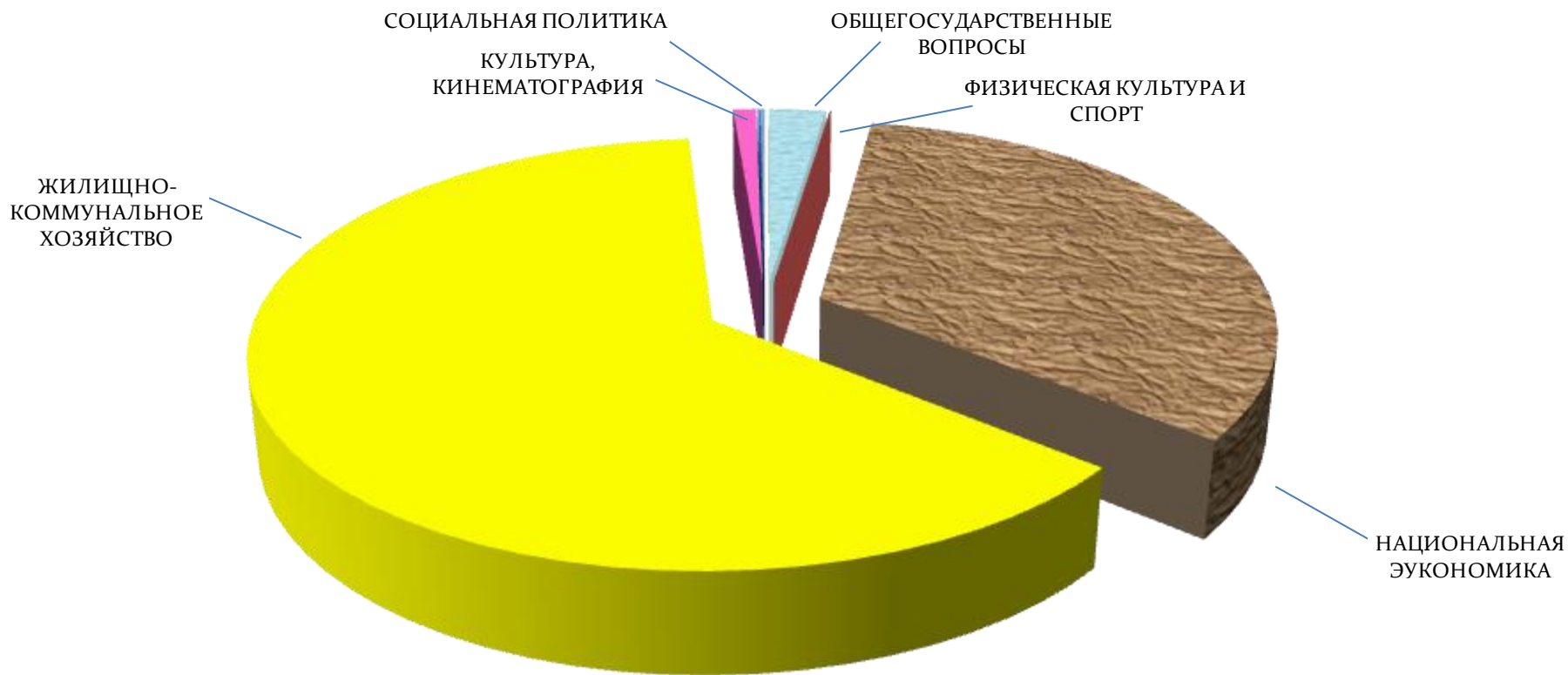
**Субсидии** - предоставляются на условиях долевого софинансирования расходов других бюджетов

## Иные межбюджетные трансферты

Тыс. руб.

Вид межбюджетного трансферта	2020 год	2021 год	2022 год
Дотации	3051,0	4311,0	5639,2
Субвенции	14,2	14,2	14,2
Субсидии	7676,3	12141,2	41881,3
Иные межбюджетные трансферты	554,7	5923,3	1359,4
Итого межбюджетных трансфертов из других бюджетов бюджетной системы РФ	11296,2	22389,7	48894,1

## Расходы бюджета за 2022год



### Динамика расходов бюджета

	2020 год	2021 год	2022 год
Всего расходов бюджета, тыс. руб.	28048,8	40505,9	70925,1
На 1 жителя, руб.	4743	6853	13334

## Расходы 2022 года в рамках муниципальных программ



Муниципальная программа  
«Развитие культуры, туризма, молодежи,  
физической культуры и спорта в  
Солигаличском муниципальном районе  
Костромской области на 2020 - 2024 годы»  
1 112,2 тыс.руб.



Муниципальная программа  
«Повышение безопасности дорожного  
движения в Солигаличском  
муниципальном районе Костромской  
области на 2022-2026 годы»  
13 016,7 тыс. руб.



Муниципальная программа  
«Формирование современной городской среды на  
территории городского поселения город Солигалич  
Солигаличского муниципального района  
Костромской области на 2019 - 2024 годы»  
40 441,4тыс. руб.

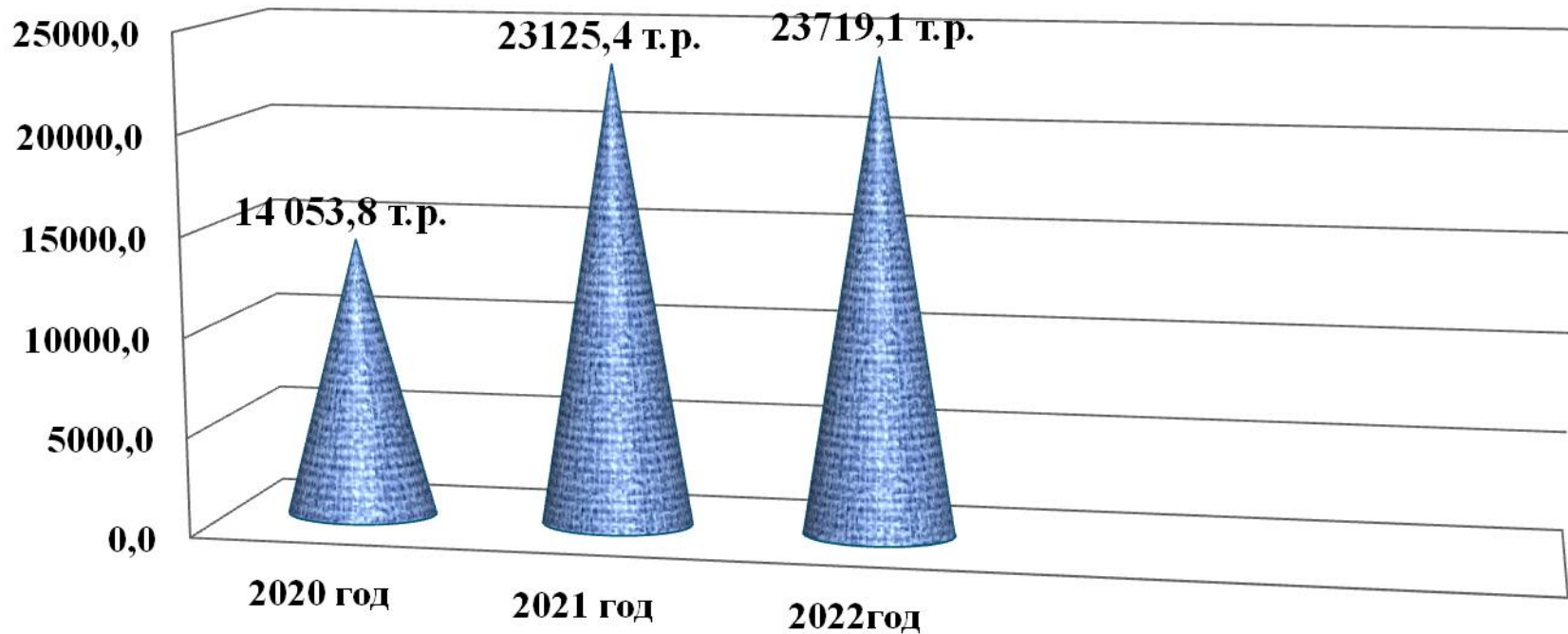
Приоритетными направлениями расходов являются  
**национальная экономика и жилищно-  
коммунальное хозяйство**



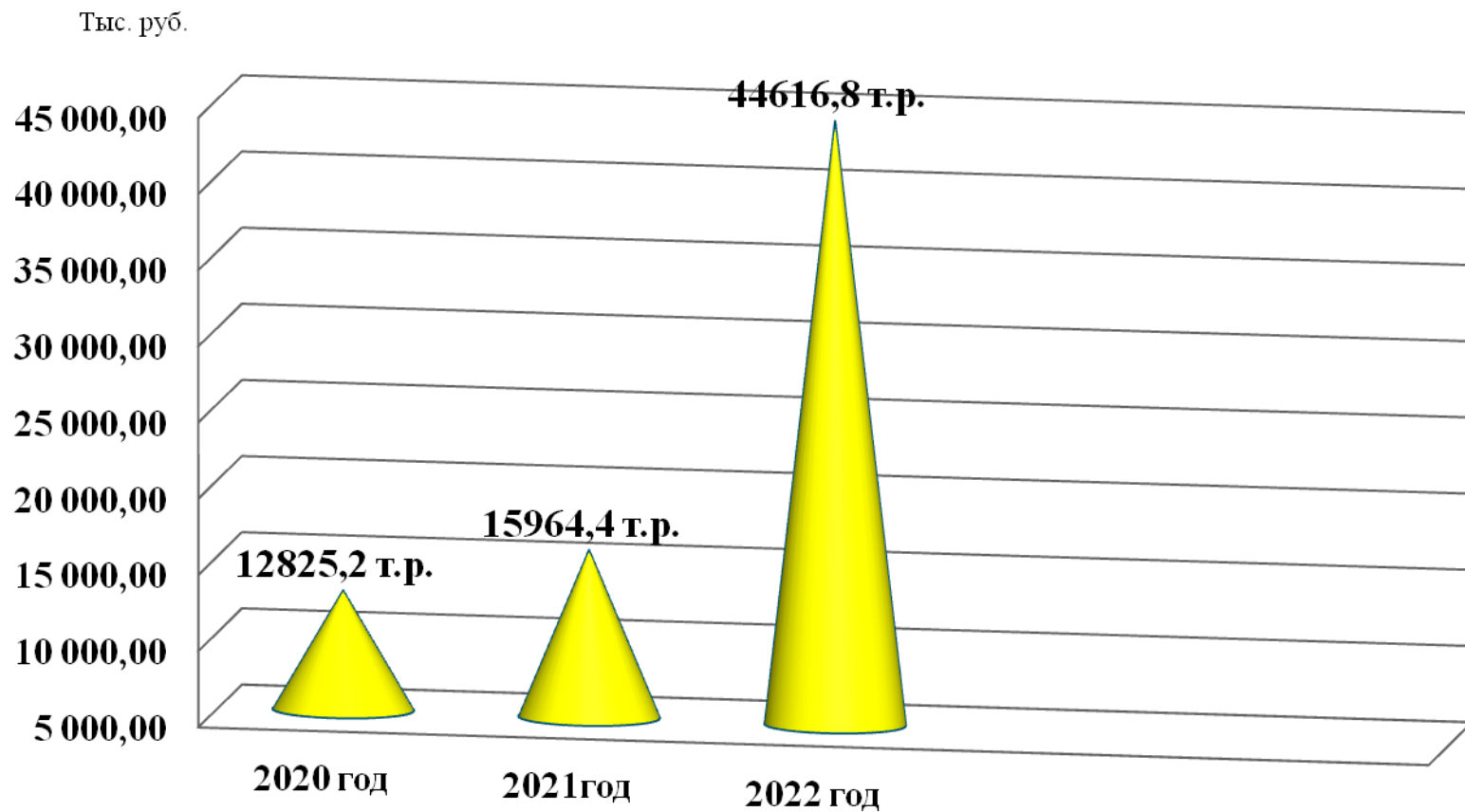
Расходы на данные направления в 2022 году составили **68 335,9тыс. руб.** или **96,3 %** всех расходов бюджета.

## Динамика расходов на «Национальную экономику»

Тыс. руб.



## Динамика расходов на отрасль «ЖКХ»






*Обеспечение дорожной деятельности осуществляется посредством формирования и использования средств «Дорожного фонда».*

*Объем «Дорожного фонда» городского поселения в 2022 году формировался за счет поступления доходов от уплаты акцизов на дизельное топливо, моторные масла, автомобильный бензин, отчислений от налога на доходы физических лиц, отчислений от налога на совокупный доход, межбюджетных трансфертов из бюджета муниципального района и субсидий из бюджета Костромской области.*

*Расходы средств «Дорожного фонда» на содержание и ремонт автомобильных дорог в 2022 году составили 23 млн. 662,1 тыс. руб.*

№ п/п	Наименование показателя	Ед. измерени я	2020 г. факт	2021 г. факт	2022 г. факт
1.	Объем доходов местного бюджета в расчете на 1 жителя	тыс. рублей	6,3	7,5	13,6
2.	Объем расходов местного бюджета в расчете на 1 жителя	тыс. рублей	4,8	6,9	13,3
3.	Объем расходов местного бюджета на культуру и кинематографию в расчете на 1 жителя	тыс. рублей	0,01	0,03	0,1
4.	Объем расходов местного бюджета на физическую культуру и спорт в расчете на 1 жителя	тыс. рублей	0,01	0,01	0,02
5.	Доля протяженности автомобильных дорог общего пользования местного значения, не отвечающих нормативным требованиям, в общей протяженности автомобильных дорог общего пользования местного значения	%	96	94,3	89,6
6.	Общая площадь жилых помещений, приходящаяся в среднем на одного жителя, - всего, в том числе введенная в действие за один год	кв. м	26,59/0	28,12/0,23	28,67
7.	Доля объектов культурного наследия, находящихся в муниципальной собственности и требующих консервации или реставрации, в общем количестве объектов культурного наследия, находящихся в муниципальной собственности	%	40	44,4	50,0
8.	Объем не завершенного в установленные сроки строительства, осуществляемого за счет средств бюджета городского поселения город Солигалич	тыс. рублей	1649,5	1649,5	1649,5



Брошюра подготовлена  
финансовым управлением  
администрации Солигаличского  
муниципального района  
Костромской области